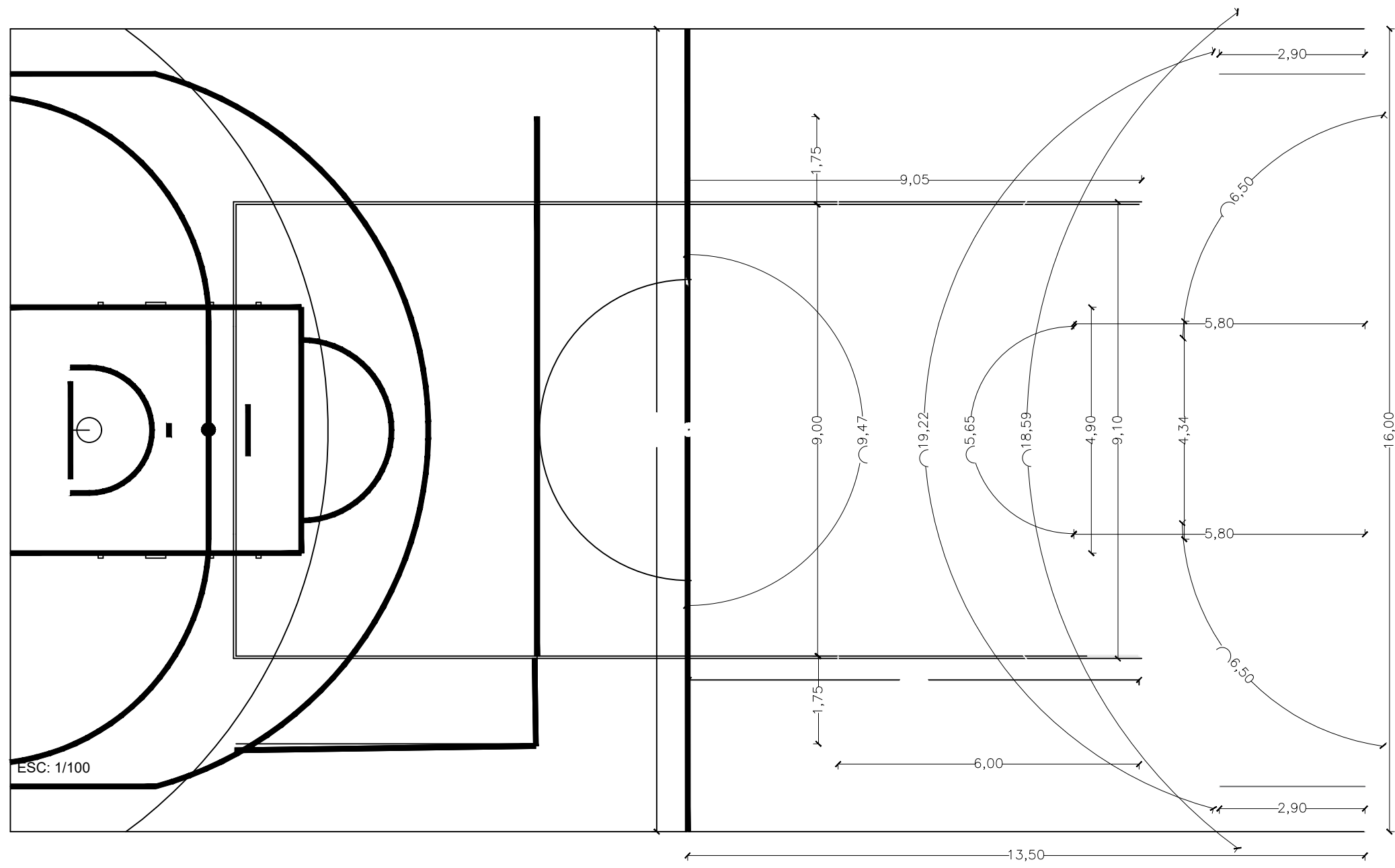
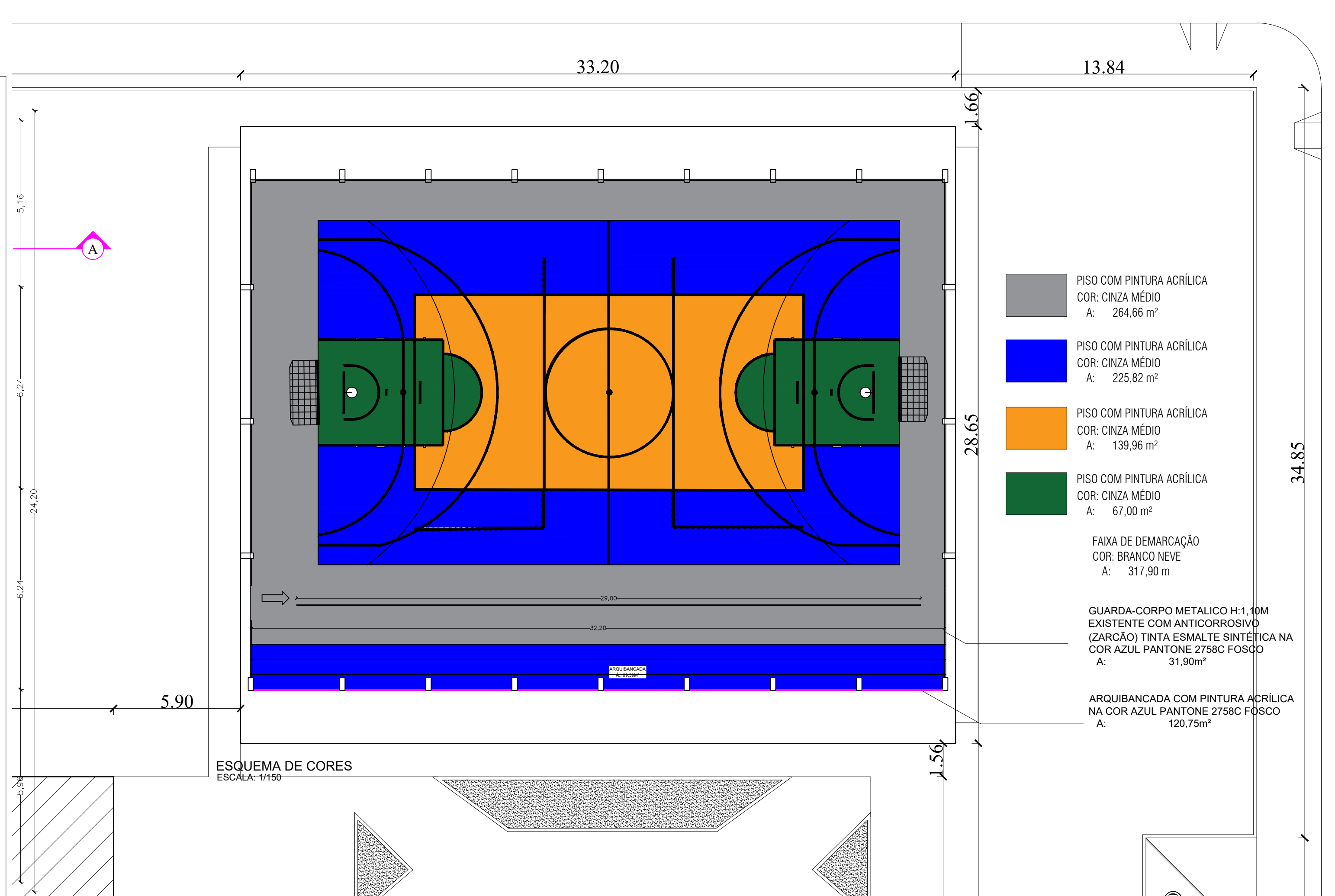


PLANTA BAIXA QUADRA
ESC: 1/125

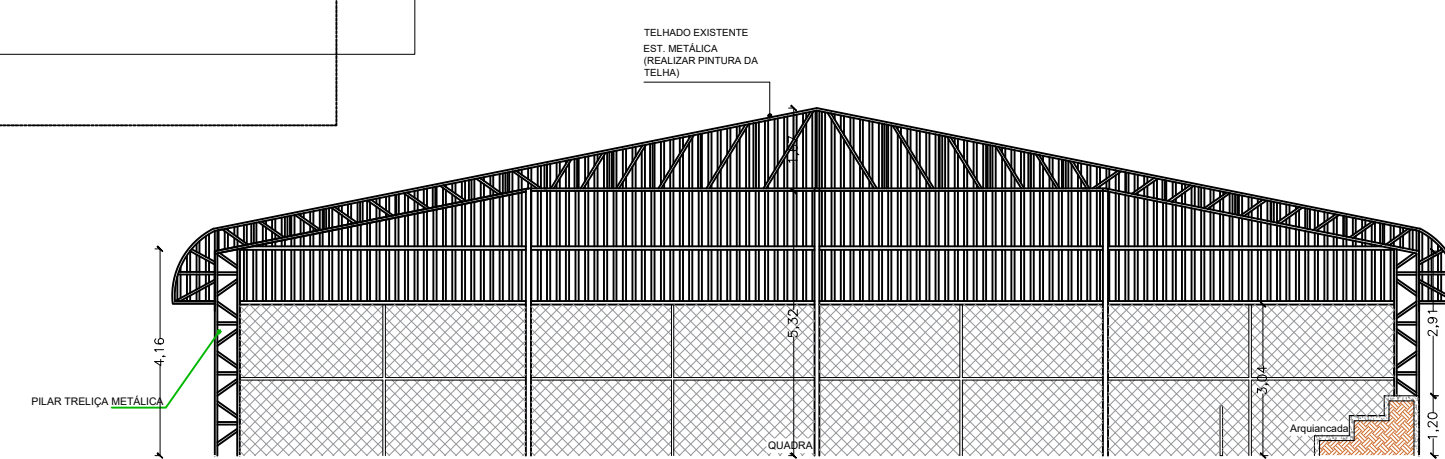


PLANTA DETALHE DE FAIXAS DE DEMARCAÇÃO

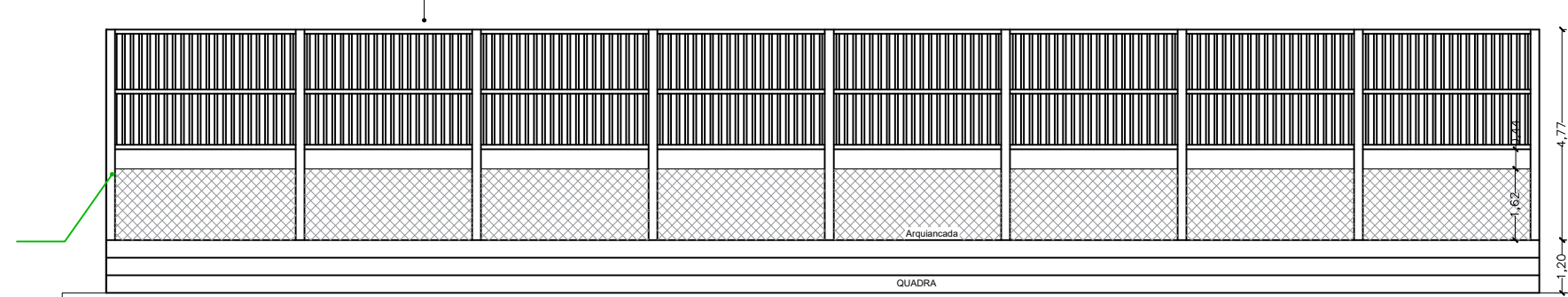


ESQUEMA DE CORES
ESCALA: 1/150

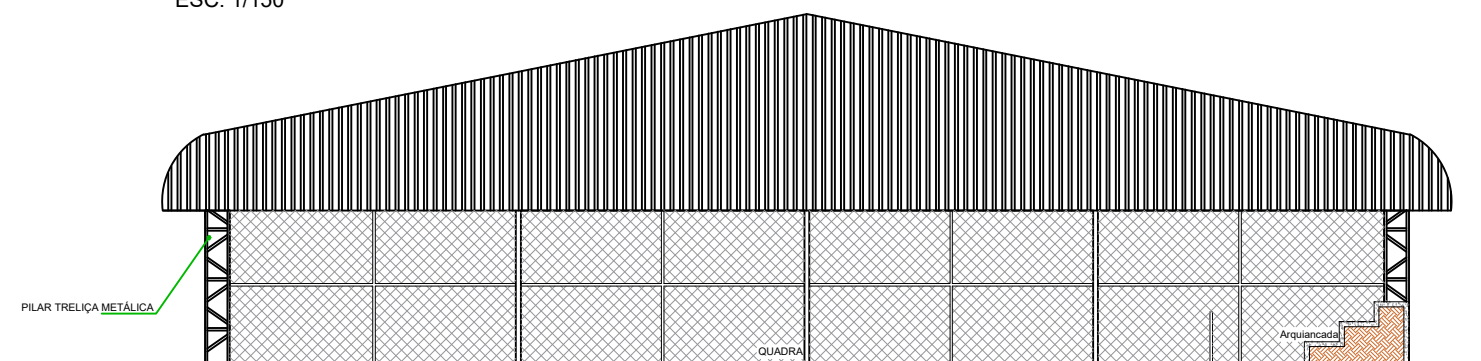
- PISO COM PINTURA ACRÍLICA
COR: CINZA MÉDIO
A: 264,66 m²
- PISO COM PINTURA ACRÍLICA
COR: CINZA MÉDIO
A: 225,82 m²
- PISO COM PINTURA ACRÍLICA
COR: CINZA MÉDIO
A: 139,96 m²
- PISO COM PINTURA ACRÍLICA
COR: CINZA MÉDIO
A: 67,00 m²
- FAIXA DE DEMARCAÇÃO
COR: BRANCO NEVE
A: 317,90 m
- GUARDA-CORPO METÁLICO H:1,10M
EXISTENTE COM ANTICORROSIVO
(ZARÇÃO) TINTA ESMALTADA SINTÉTICA NA
COR AZUL PANTONE 2758C FOSCO
A: 31,90m²
- ARQUIBANCADA COM PINTURA ACRÍLICA
NA COR AZUL PANTONE 2758C FOSCO
A: 120,75m²



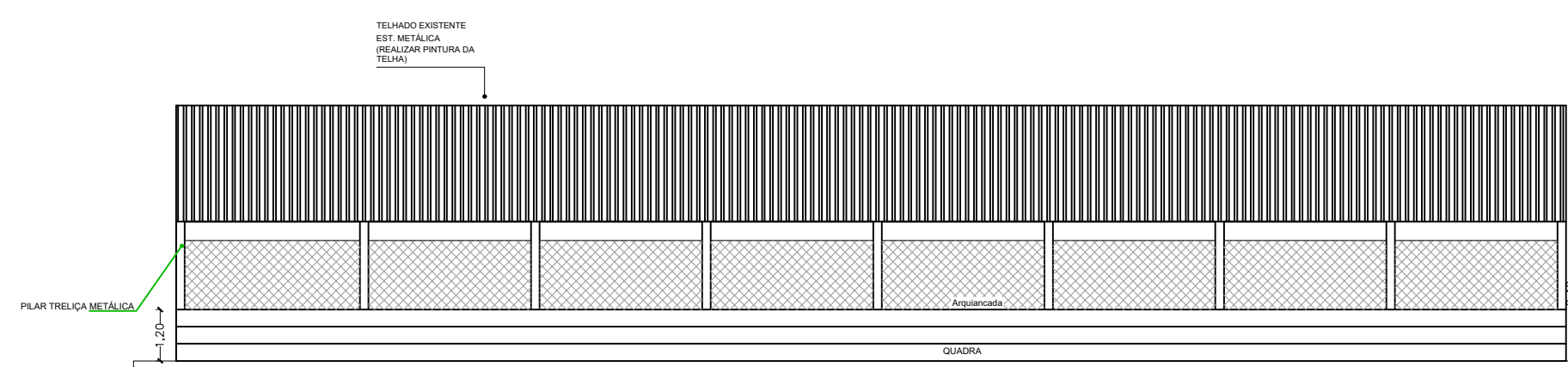
Corte BB Quadra
ESC: 1/150



Corte AA Quadra
ESC: 1/150



Fachada Frontal Quadra
ESC: 1/150



Fachada Lateral Quadra
ESC: 1/150

APROVAÇÃO



PREFEITURA MUNICIPAL CAMPOS DE JÚLIO-MT

Departamento de Engenharia

Avenida Valdir Mazutti, nº 1999, Bom Jardim - Campos de Júlio
Fone:0xx65-3387-2800

Obras:

REFORMA E AMPLIAÇÃO DA ESCOLA ESTADUAL
ANGELINA F. MASUTTI

Rua Volmir Taborda Câmara, nº 676N,
Loteamento Bom Jardim, Campos de Júlio-MT

Município de Campos de Júlio - MT
CNPJ: 01.614.516/0001-99

Conteúdo:

PLANTA QUADRA DE ESPORTES

Data:

FEVEREIRO / 2022

Escala:

INDICADAS

Área:

DO TERRENO	ÁREA (M²)	TAXA DE OCUPAÇÃO%
TERRENO	8.000,00	
PAVIMENTO TERRENO	2.654,00m²	
Cobertura de Acesso 1	53,30m²	
Block Playground	785,91m²	
Cobertura de Acesso 2	35,50m²	
Refeitório	456,72m²	
Quadra de Esportes	961,02m²	
Block Novo de Bala	192,00m²	
PAVIMENTO SUPERIOR	785,91m²	
ÁREA TOTAL	3.225,44m²	40,25%

Município de Campos de Júlio - MT
CNPJ: 01.614.516/0001-99

Setor de Engenharia
Cintya Vieira Souto
Arquiteta e Urbanista CAU: A160810-0

Conteúdo:

PLANTA QUADRA DE ESPORTES

Data:

FEVEREIRO / 2022

Escala:

INDICADAS

Desenho:

Folha:

DECLARO QUE A APROVAÇÃO DO PROJETO NÃO
IMPLICA NO RECONHECIMENTO POR PARTE DA
PREFEITURA DO DIREITO DE PROPRIEDADE DO
TERRENO.